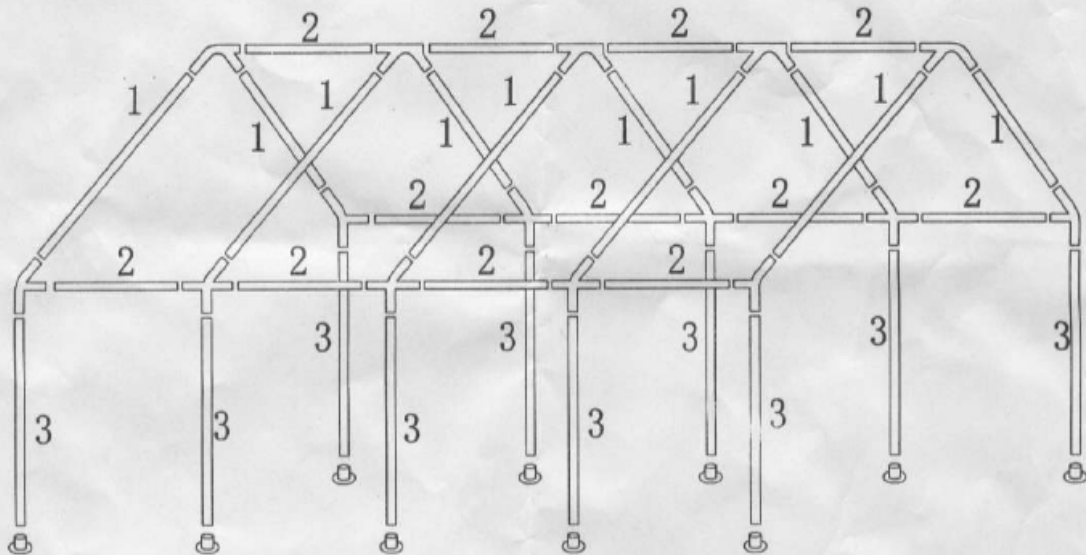









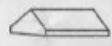
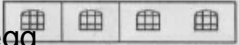




# MONTERINGSANVISNING

## 4 × 8M



|    |   |  |       |
|----|---|--|-------|
| 1# | Stenger til tak                                   |                     | 10pcs |
| 2# | Stenger til møne                                  |                     | 12pcs |
| 3# | Stenger/ben                                       |                     | 10pcs |
|    | Kryss tak   |                     | 6pcs  |
|    | Kryss hjørner & ben til tak                       |                     | 9pcs  |
|    | Forankringsplugger                                |  <i>PLUGGER</i>     | 30pcs |
|    | Fot til hvert ben                                 |  <i>FOT</i>         | 10pcs |
|    | Bolter til fot                                    |                     | 10pcs |
|    | Line forankring                                   |  (Nb! Forbruksvare) | 10pcs |
|    | Duk tak   |                     | 1pc   |
|    | Duker front og bakvegg                            |                     | 2pcs  |
|    | Duker kortsidivegger                              |                     | 2pcs  |
|    | Strikker – feste duk til stenger og "duk til duk" |                     | 68pcs |

## MONTERING:

- Start med montering av topp/tak
- Trekk takduken over og fest alle strikker/stropper FØR bena monteres til sist
- Teltene monteres med sidevegger og fronduker til sist den 16.mai – når alle bord er pyntet!
- Fronter og sidevegger fjernes 17.mai på morgenen!

## FORANKRING

- 4 Hvite bøtter pr. telt (hjørneben): sett bena i bøttene før de fylles med sand/grus og til slutt vann! Kan med fordel pyntes med løv/grønt?? ☺  
Metoden over anbefales for de som rigger telt på dårlig grunnforhold, og som ikke har betonglodd eller jordspyd str 1 m +!  
Bør holde, men har noen bedre forslag ta straks kontakt med Hilde!
  - Liner og små teltplugger: vi prøver å skaffe større telt-plugger til ALLE vegger skal monteres på teltene før vi avslutter rigg 16.mai
  - Front og sidevegger tas av 17.mai morgen
- Det blir ordnet med ekstra strikker/stropper for å feste teltene til hverandre på rekke